

Accès à FOLIOS

Académie de DIJON



Élèves

Les élèves peuvent se connecter à FOLIOS de trois manières :

1. Par les téléservices

Les élèves qui ont des identifiants académiques se connectent à l'adresse <https://folios.onisep.fr>.

Ils sélectionnent le profil « Élève » et cliquent sur « si vous connaissez vos identifiants académiques ».



Ils sont redirigés vers la page suivante :

Les élèves cliquent sur le guichet intitulé « Académie Dijon ts - dmz ». Ils sont ensuite redirigés vers la page d'accueil de FOLIOS en étant authentifiés.



2. Par Liberscol

FOLIOS est paramétré pour fonctionner en authentification unique avec Liberscol.

Les élèves se connectent normalement à leur ENT, cliquent sur « Applications externes » puis « Folios ». L'administrateur de Liberscol dans chaque établissement scolaire doit s'assurer au préalable que l'interconnexion a été paramétrée correctement. Un guide est disponible en dernière page.



Dans ces deux cas, les élèves n'ont pas besoin de codes de connexion spécifiques à FOLIOS.

Si les authentifications automatiques ne fonctionnent pas, cela signifie probablement que l'élève n'a pas de compte FOLIOS activé. L'administrateur de l'établissement doit le vérifier avant de contacter la délégation régionale de l'Onisep

3. Accès direct par <https://folios.onisep.fr>

Si les élèves ne connaissent pas leurs identifiants académiques et que l'établissement ne dispose pas de Liberscol, il reste possible de se connecter à l'adresse de folios avec des identifiants spécifiques. Sur la page d'accueil de FOLIOS, ils choisissent « si vous connaissez vos identifiants Folios »

L'administrateur de l'établissement est à même de donner ces codes aux élèves.

Équipes éducatives

Les équipes éducatives peuvent se connecter à FOLIOS à l'adresse : <https://folios.onisep.fr>, en utilisant leurs identifiants académiques.

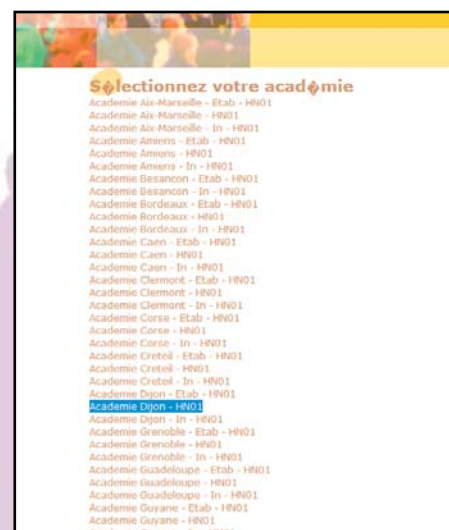
Saisir l'adresse de connexion <https://folios.onisep.fr> dans Mozilla Firefox

Sélectionner le profil « Professionnel » et cliquer sur « si vous connaissez vos identifiants académiques »



Sélectionner le portail de Dijon

Sélectionner le portail Académie Dijon - HN01. La redirection vers FOLIOS est automatique.



Académie	Code
Académie Aix-Marseille - Etab	- HN01
Académie Aix-Marseille - HN01	
Académie Aix-Marseille - In	- HN01
Académie Amiens - Etab	- HN01
Académie Amiens - HN01	
Académie Amiens - In	- HN01
Académie Besançon - Etab	- HN01
Académie Besançon - In	- HN01
Académie Bordeaux - Etab	- HN01
Académie Bordeaux - HN01	
Académie Bordeaux - In	- HN01
Académie Caen - Etab	- HN01
Académie Caen - HN01	
Académie Caen - In	- HN01
Académie Clermont - Etab	- HN01
Académie Clermont - HN01	
Académie Clermont - In	- HN01
Académie Corse - Etab	- HN01
Académie Corse - HN01	
Académie Corse - In	- HN01
Académie Créteil - Etab	- HN01
Académie Créteil - HN01	
Académie Créteil - In	- HN01
Académie Dijon - Etab	- HN01
Académie Dijon - HN01	
Académie Dijon - In	- HN01
Académie Grenoble - Etab	- HN01
Académie Grenoble - HN01	
Académie Grenoble - In	- HN01
Académie Guadeloupe - Etab	- HN01
Académie Guadeloupe - HN01	
Académie Guadeloupe - In	- HN01
Académie Guyane - Etab	- HN01
Académie Guyane - HN01	
Académie Guyane - In	- HN01

Si l'authentification automatique ne fonctionne pas, cela signifie probablement que le professionnel n'a pas de compte FOLIOS activé. L'administrateur de l'établissement doit le vérifier avant de contacter la délégation régionale de l'Onisep

Autres utilisateurs

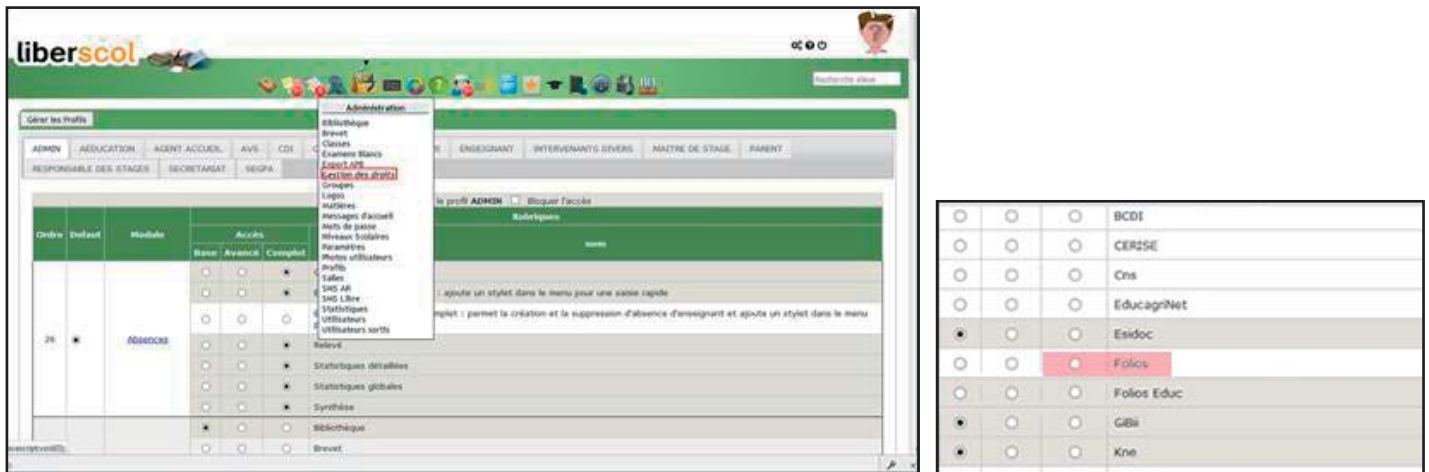
Les parents, les partenaires, les contributeurs, les administrateurs se connectent obligatoirement à l'adresse <https://folios.onisep.fr> avec des identifiants FOLIOS.

Paramétrage de Liberscol

Pour les élèves uniquement, Liberscol doit être paramétré de la façon suivante :

L'administrateur de Liberscol se connecte, puis dans Administration/Gestion des droits, il sélectionner le profil « Élève ». il recherche dans le tableau l'application externe « FOLIOS ».

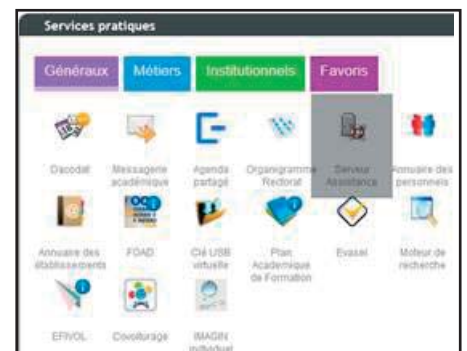
Il doit choisir « Accès complet », puis valider:



Assistance

Pour toute information complémentaire, vous pouvez déposer une demande sur le serveur d'assistance du PIA, portail intranet académique, (demande «logicielle» de nature «FOLIOS»).

Adresse de connexion : pia.ac-dijon.fr, dans la rubrique « Services pratiques », vous trouverez le serveur d'assistance et pourrez faire votre demande en ligne.



Si vous n'avez pas accès au PIA, vous pouvez nous contacter à l'adresse : folios-dijon@onisep.fr